




Kurzanleitung
Fernbedienung

Vercise™ THS
Video-Anleitung
siehe Seite 11.

Vercise Genus™

Vercise™ PC | Vercise™ Gevia

VERCISE™
System zur Tiefen Hirnstimulation



Ihre *Vercise™*-
Fernbedienung wurde
für **die Überprüfung des
Ladezustandes** Ihres
Stimulators konzipiert.
Darüber hinaus können
Sie über die Fernbedienung
**die Einstellung Ihres
Stimulators kontrollieren
und anpassen**, um Ihren
Bedürfnissen gerecht
zu werden.


**Außerdem ist die
Fernbedienung einfach
zu handhaben und
benutzerfreundlich!**

Übersicht

Fernbedienungstasten



Wie kann ich die Stimulation ein- und ausschalten ?



- Um die Fernbedienung zu **aktivieren**, drücken Sie **lange** auf die Entsperr-Taste **an der rechten Seite Ihrer Fernbedienung**.



- Nun können Sie die Stimulation durch das Drücken des **roten Knopfes** in der Mitte der Fernbedienung **einschalten**.
- Um die Stimulation dann wieder zu **auszuschalten**, drücken Sie erneut auf den **roten Knopf**. Der **Status der Stimulation** („Stimulation an“, „Stimulation aus“) wird Ihnen auch auf Ihrer Fernbedienung angezeigt.

Wie kann ich die Stärke der Stimulation reduzieren oder erhöhen?

Wenn Ihr Arzt/Ihre Ärztin Ihnen erlaubt, die Stärke Ihrer Stimulation selbstständig zu verändern, so können Sie das ganz einfach mit Ihrer Fernbedienung tun:



- Drücken Sie zuerst die **rechte Pfeiltaste** um ins **Hauptmenü** zu gelangen.
- Wählen Sie dann das Menü **„Stimulation“** aus, indem Sie mit den Pfeiltasten navigieren und die Auswahl mit der **runden mittleren Taste** zu bestätigen.



- Sie können dann die Tasten **„Plus“** oder **„Minus“** drücken um die Stärke der Stimulation zu reduzieren oder zu erhöhen um die passende Einstellung zu finden.

Wie kann ich auf die Stimulationsprogramme zugreifen oder diese ändern?

Wenn Ihr Arzt/Ihre Ärztin verschiedene Stimulationsprogramme für Sie eingestellt hat, können Sie auf diese mit nur wenigen Klicks zugreifen:



Entweder:

- Drücken Sie den **„Programme“- Knopf** auf der linken Seite der Fernbedienung.



Oder:

- Drücken Sie die **rechte Pfeiltaste**, um ins Hauptmenü zu gelangen.
- Drücken Sie ein zweites Mal auf die **rechte Pfeiltaste**, um ins Programm~~menü~~ zu gelangen.
- Drücken Sie die Pfeiltaste **ein drittes Mal**, um in das Programm ändern-Menü zu gelangen.



- In diesem Menü können Sie zu den verschiedenen Programmen navigieren, indem Sie die Pfeiltaste, **die nach oben oder unten zeigt**, betätigen.
- Wählen Sie Ihr gewünschtes Programm durch ein erneutes Drücken der **rechten Pfeiltaste**.

Woher weiß ich, ob das Stimulationsprogramm und die Stärke richtig für mich sind?


Wenn Ihre Fernbedienung Ihnen verschiedene Stimulationsprogramme anbietet, ist es wichtig, mit Ihrem Arzt/Ihrer Ärztin darüber zu sprechen, welche Programme am besten für welche Symptome geeignet sind. So können Sie das richtige Programm für Ihre Bedürfnisse auswählen.

- Wenn Ihr Arzt/Ihre Ärztin Ihnen die Veränderung der Stimulationsstärke gestattet, sollten Sie selbst beurteilen können, welche Stimulationsstärke **für Sie am besten ist** und wie Sie diese **beeinflussen können**.
- Wenn Sie Nebenwirkungen bemerken, **erhöhen Sie die Stärke der Stimulation nicht weiter** oder reduzieren Sie diese auf die **letzte gute Einstellung**.



Wie kann ich meine Fernbedienung aufladen?

- Um die Fernbedienung wieder aufzuladen, verbinden Sie das **USB-Netzkabel** mit der Fernbedienung, und schließen es an eine **Steckdose** an.



- Sobald die Fernbedienung einen **niedrigen Akkustand** hat, wird Ihnen eine **Erinnerung** zum Aufladen der Fernbedienung auf dem Bildschirm angezeigt.

Die Bedienung Ihrer Vercise™-Fernbedienung

Weitere Tipps

- **Stellen Sie sicher, dass Ihre Fernbedienung problemlos mit Ihrem Stimulator kommunizieren kann:** Wenn Ihr Stimulator nicht auf Ihre Fernbedienung reagiert, versuchen Sie, die Fernbedienung **näher an Ihre Brust** zu bewegen. Bedenken Sie, dass Ihr Stimulator während des Ladens nicht mit der Fernbedienung kommunizieren kann.
- **Machen Sie sich keine Sorgen, falls der Bildschirm Ihrer Fernbedienung nach einer Minute Inaktivität schwarz wird:** Die Fernbedienung **geht in den Schlafmodus über**, um Energie zu sparen.
- **Überprüfen Sie regelmäßig mithilfe des Startbildschirms Ihrer Fernbedienung den aktuellen Status Ihrer Stimulation**



Vercise™ THS Video-Anleitung zum Umgang mit Ihrem Vercise™ THS-System

*Ergänzend zu den Bedienungsanleitungen halten wir für Sie eine **Video-Anleitung** bereit, in denen wir Ihnen ausführlich die Handhabung Ihres Zubehörs erläutern.*

Ihr Zugang zu den Vercise™ THS Video-Anleitungen über Mobiltelefon oder Computer:

- Am **Mobiltelefon** scannen Sie bitte diesen **QR-Code**

Zum Scannen des QR-Codes öffnen Sie bitte die Kamera-APP auf Ihrem Mobiltelefon und richten diese für 2-3 Sekunden auf den QR-Code. Wenn die Scan-Funktion aktiviert ist, erscheint eine Benachrichtigung, die Sie nach einer kurzen Bestätigung auf die entsprechende Website weiterleitet.



- Am **Computer** geben Sie bitte „**Vercise™ THS Video-Anleitungen**“ ein
- Für weitere Fragen wenden Sie sich bitte an Ihren Arzt/Ihre Ärztin oder an das zuständige Pflegepersonal. Gerne beantworten auch wir Ihnen persönlich noch offene Fragen unter folgender Rufnummer: **+49 (0) 2102-489-3**.

Diese Kurzanleitung ist kein Ersatz für das verfügbare Vercise™, Vercise™ Genus und/oder Vercise™ PC-Tiefenhirnstimulationssystem (THS)- Patientenhandbuch. Die Inhalte dieses Handbuchs müssen sorgfältig vor der Benutzung Ihrer Vercise™-Fernbedienung gelesen und vollständig verstanden werden. Falls Sie Fragen oder Klärungsbedarf bezüglich eines Inhalts dieses Handbuchs haben, [kontaktieren Sie bitte Ihren Arzt/Ihre Ärztin](#).

92585093-01

Content MP92585093-01 REV A

Alle genannten Marken sind Eigentum ihrer jeweiligen Eigentümer. **ACHTUNG:** Laut Gesetz ist der Verkauf dieser Geräte nur durch einen Arzt oder auf ärztliche Anordnung hin gestattet. Hinweise, Kontraindikationen, Warnhinweise und Gebrauchsanweisungen sind auf der Produktkennzeichnung zu finden, die zusammen mit jedem Gerät geliefert wird. Informationen dienen nur der Nutzung in Ländern mit geltenden Gesundheitsamt-Produktregistrierungen. Das Material ist nicht für den Gebrauch in Frankreich gedacht. Die hierin enthaltenen Informationen sind nur für die Verbreitung außerhalb den USA vorgesehen. Abbildungen zu Informationszwecken lassen nicht auf die tatsächliche Größe oder die klinischen Ergebnisse schließen.

NM-519702-AB Gedruckt in Deutschland von medicalvision.

**Boston
Scientific**
Advancing science for life™

www.bostonscientific.eu

© 2021 Boston Scientific Corporation
oder seine Tochtergesellschaften.
Alle Rechte vorbehalten.
DINN0130GB